



# GÜYAD

Güneş Enerjisi Yatırımcıları Derneği

1 TEMMUZ 2019

HABER BÜLTENİ





**GÜYAD**

Güneş Enerjisi Yatırımcıları Derneđi

**Güneş Enerjisinin 2019 Yılı Haziran Ayı Sonu İtibariyle  
Üretilen Toplam Elektrik Enerjisi İçindeki Payı**

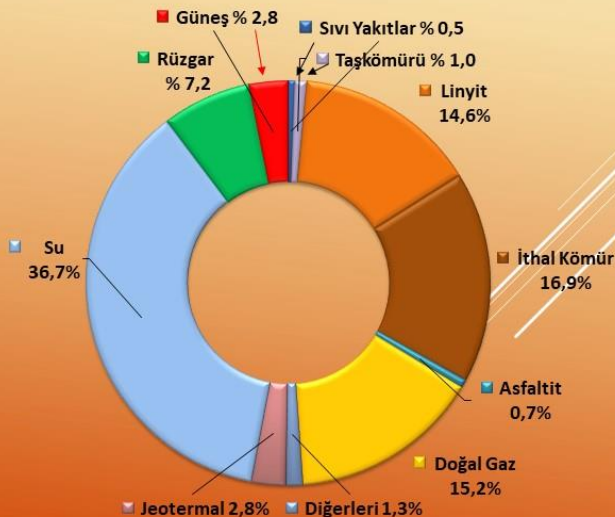
**%3,14** Olmuştur



# GÜYAD

Güneş Enerjisi Yatırımcıları Derneği

## 2019 Yılı Haziran ayı sonu itibariyle Ülkemizin Birincil Kaynaklara göre Elektrik Enerjisi Üretimi Grafiği



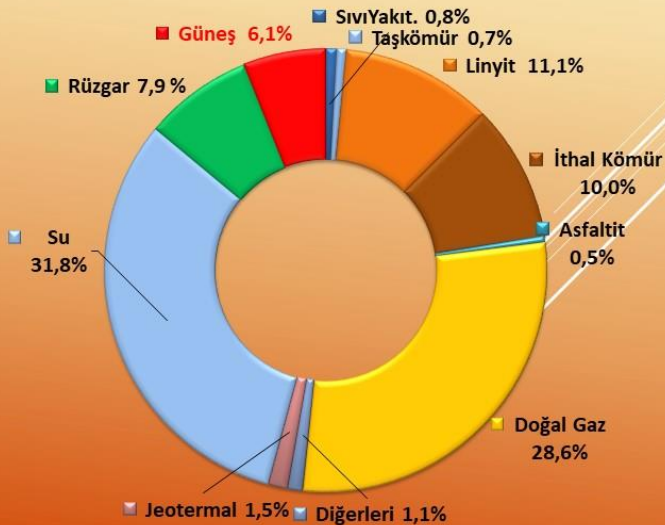
Kaynak: TEİAŞ  
(Lisanssızlar dahildir)



# GÜYAD

Güneş Enerjisi Yatırımcıları Derneği

## 2019 Yılı Haziran ayı sonu itibariyle Ülkemizin Birincil Kaynaklara göre Elektrik Enerjisi Kurulu Güç Grafiği





# GÜYAD

Güneş Enerjisi Yatırımcıları Derneği

## 2019 Yılı Haziran ayı sonu itibariyle Ülkemizin Birincil Kaynaklara göre Elektrik Enerjisi Üretimi ve Kurulu Güç

KAYNAKLAR	2019 YILI HAZİRAN AYI SONU ÜRETİMLER (GWh)	2019 YILI HAZİRAN AYI SONU KURULU GÜÇ (MW)
SIVI YAKITLAR	764,4	717
LİNYİT + TAŞ KÖMÜR + ASFALTİT	23.778,0	10.874
DOĞAL GAZ	22.313,4	25.878
İTHAL KÖMÜR	24.680,7	8.939
AKARSU	16.827,1	7.802
BARAJLI	36.866,3	20.582
JEOTERMAL	4.054,5	1.336
RÜZGAR	10.487,9	7.155
GÜNEŞ	4.593,1	5.445
BİYOKÜTLE + DİĞER	1.974,6	1.003
TOPLAM	146.340,0	89.731

**GÜYAD**

Güneş Enerjisi Yatırımcıları Derneği



**GÜNEŞ ENERJİSİNİN 2019 YILI HAZİRAN AYI SONU İTİBARIYLA  
ÜRETİLEN TOPLAM ELEKTRİK ENERJİSİ İÇİNDEKİ PAYI**

**% 3,14  
OLMUŞTUR**

<b>2019</b>	<b>ÜRETİM (GWh)</b>	<b>KURULU GÜÇ (MW)</b>
<b>GÜNEŞ</b>	<b>4.493,3</b>	<b>5.445</b>
<b>TOPLAM</b>	<b>146.340,0</b>	<b>89.731</b>
<b>%</b>	<b>3,14</b>	<b>6,07</b>



# GÜYAD

Güneş Enerjisi Yatırımcıları Derneği

## ÜLKEMİZDE ÜRETİLEN GÜNEŞ ENERJİSİ VE TOPLAM ÜRETİM İÇİNDEKİ PAYLARI

2018 YILI	OCAK	ŞUBAT	MART	NİSAN	MAYIS	HAZİRAN	TEMMUZ	AĞUSTOS	EYLÜL	EKİM	KASIM	ARALIK	TOPLAM ÜRETİM (GWh)
GÜNEŞ	258,8	365,2	557,4	775,1	739,6	822,0	918,3	891,3	812,4	684,6	482,1	297,0	7.603,8
TOPLAM	26.300,9	23.248,7	24.815,6	23.424,8	23.810,1	23.917,6	29.246,9	27.608,0	25.075,2	23.590,5	23.931,5	25.746,9	300.716,7
%	0,98	1,57	2,25	3,31	3,11	3,44	3,14	3,23	3,24	2,90	2,01	1,15	2,53

2019 YILI	OCAK	ŞUBAT	MART	NİSAN	MAYIS	HAZİRAN
GÜNEŞ	339,6	541,8	809,4	794,4	991,9	1.115,1
TOPLAM	25.845,2	23.342,4	24.637,9	23.592,5	24.791,1	24.130,9
%	1,31	2,32	3,29	3,37	4,00	4,62

TOPLAM ÜRETİM (GWh)	4.592,2
	146.340,0
	3,14



Üyemiz Enerjisa Üretim 'Üretim Genç Enerjisi' toplantısını gerçekleştirdi





Üyemiz Enerya, “En İyi Müşteri Odaklı Yaklaşım” kategorisinde ödül aldı



EBRD, Üyemiz Gürış'ın Kosova'nın ilk Rüzgar Santrali olan Kitka Rüzgar Enerji Santralini 18 milyon Euro krediyle destekliyor.



Bakan Dönmez açıkladı: Elektrikte 175 megavatlık mobil santral atağı



Lisanssız elektrik üretiminde, tüketim tesisiyle aynı ölçüm noktasında kurulacak üretim tesisleri 10 yıl süre ile herhangi bir dağıtım bedeli ödemeyecek.



Enerji Piyasası Düzenleme Kurumunca (EPDK), 1 Temmuz itibarıyla elektriğe yüzde 15 zam yapılacağı belirtildi.



'Gelecek yenilenebilir kaynaklı enerjide'



İzmir Adnan Menderes ve Ankara Esenboğa havalimanları 2050'ye kadar karbon salımlarını sıfırlamayı taahhüt etti.



EPDK'dan lisanssız elektrik üretim açıklaması





EÜAŞ toptan satış tarifesine %18,8 zam



Enerji ithalatı faturası mayısta yüzde 2,5 azaldı



Global denizüstü (offshore) rüzgar enerjisi kapasitesinin 2030'a kadar 200 bin MW'a ulaşabileceği kaydedildi.




EPDK'dan lisanssız yatırımlar için kurul kararları



Fransa'da kıyı ötesi rüzgar projesi için 600 MW'lık kapasite hakkı sağlandı



ABD güneşte 67 GW'a ulaştı



Almanya'da güneşe 200 MW daha kapasite sağlandı